

RTL24

**(FONTOS HOGY A BILLENTYÜZETEN LÉVŐ
JOBB IRÁNYT MUTATÓ GOMBOT KELL NYOMNI,
HOGY LÉPÉSRŐL LÉPÉSRE TUDJUNK HALADNI)**

HASZNOS TUDNIVALÓK 😊

- Mi is a RTL24?

Az RTL mobilalkalmazása, ennek segítségével nézőként lehetőségünk van az aktuálisan futó műsorokba különböző szavazásokban, a voksunkat leadni

- Az alkalmazás letöltése INGYENES!
- Egy email fiók szükséges a regisztrációhoz, de ha van esetleg Facebook vagy Rtl Most fiókod, akkor ezek segítségével is be tudunk lépni
- INTERNET szükséges hozzá!
- A következő oldalakon be fogom mutatni, hogy kell ezt az alkalmazást letölteni

1.



1.



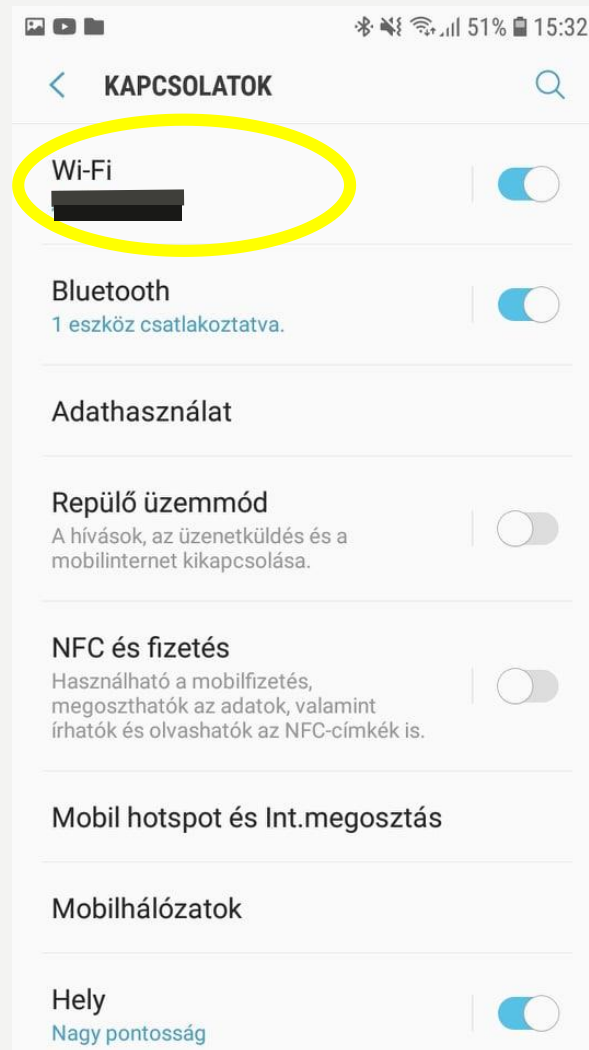
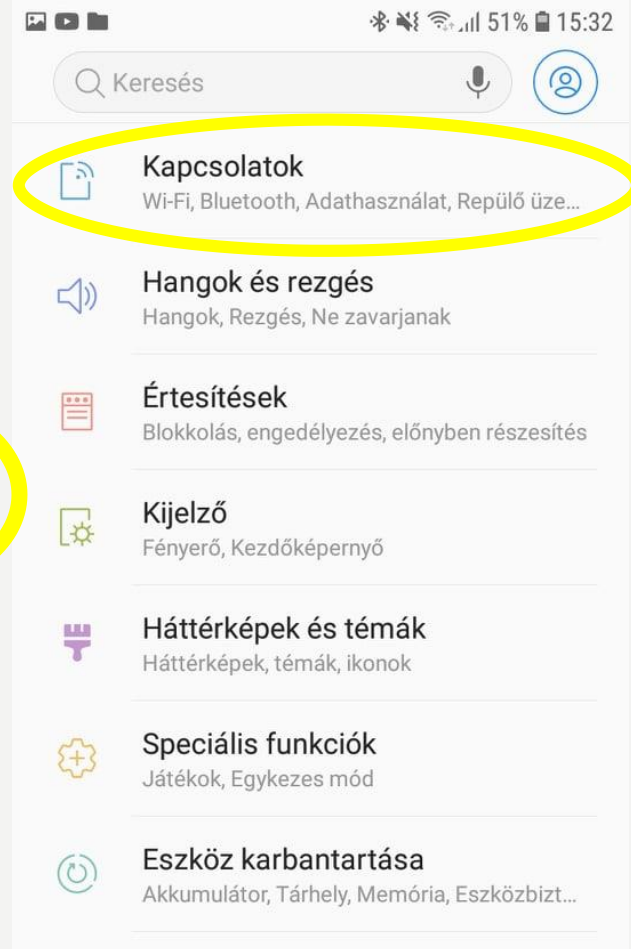
2.

Első lépésben fogjuk meg a mobiltelefonunkat, és oldjuk fel. (1.)

Kapcsoljuk be a WIFIT! (A következő oldalon található)

Ezután keressük meg az alkalmazás letöltő programot (Play Áruház)(2.)

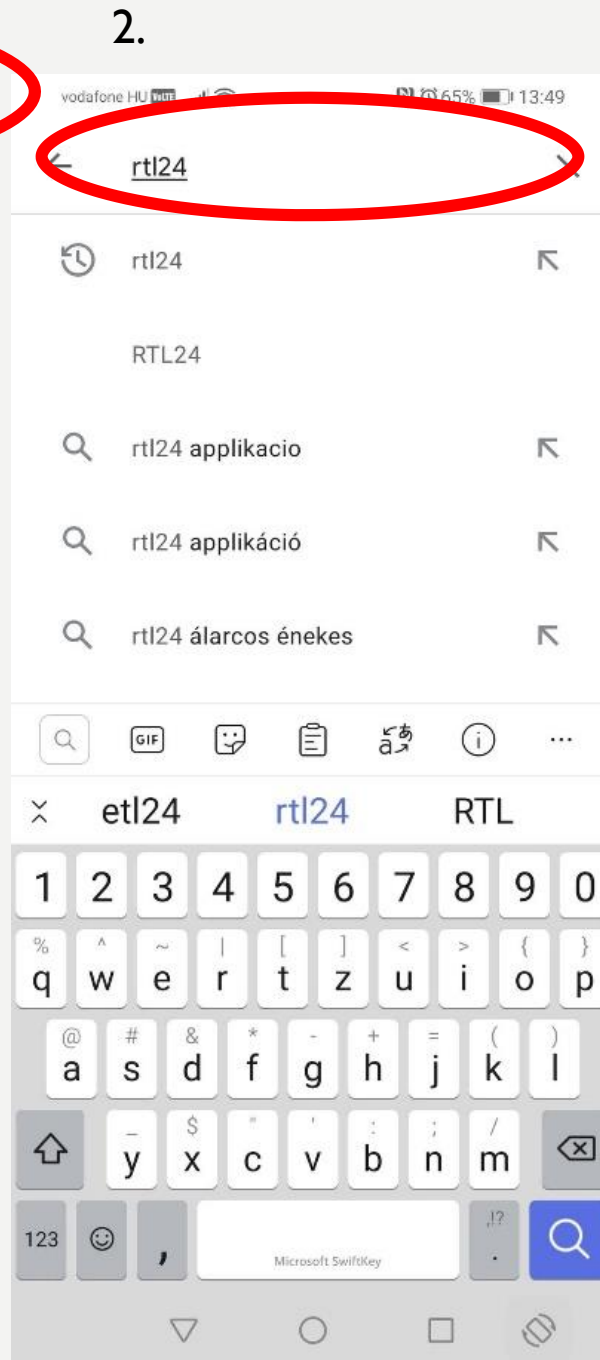
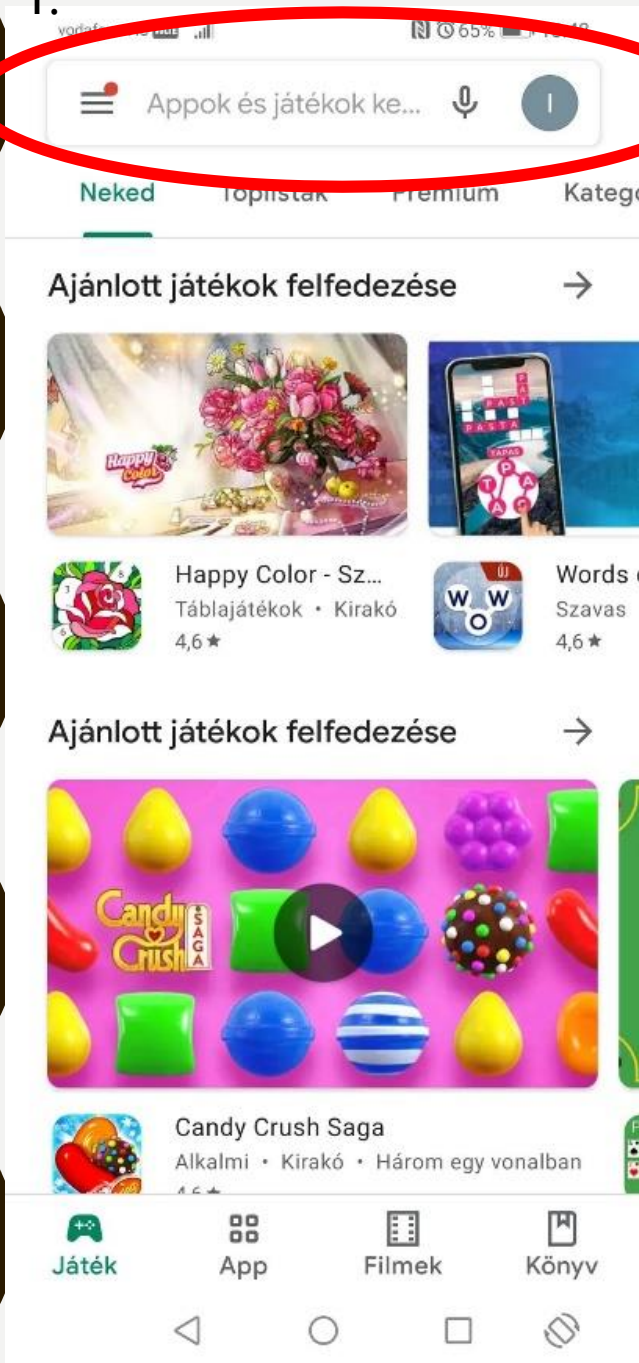
Nyomjunk rá, vagyis nyissuk meg



WIFI

- A Wifit úgy kapcsoljuk be , hogy a menüben megkeressük a beállítások feliratot, RÁNYOMUNK
- Ezután keresünk egy olyat, hogy kapcsolatok, rányomunk
- Bejön a Wifi felirat, rányomunk, és kiválasztjuk azt ami nekünk van otthon.
- Ha megvolt a kiválasztás ,rányomunk, és ezennel készen is vagyunk.

2.

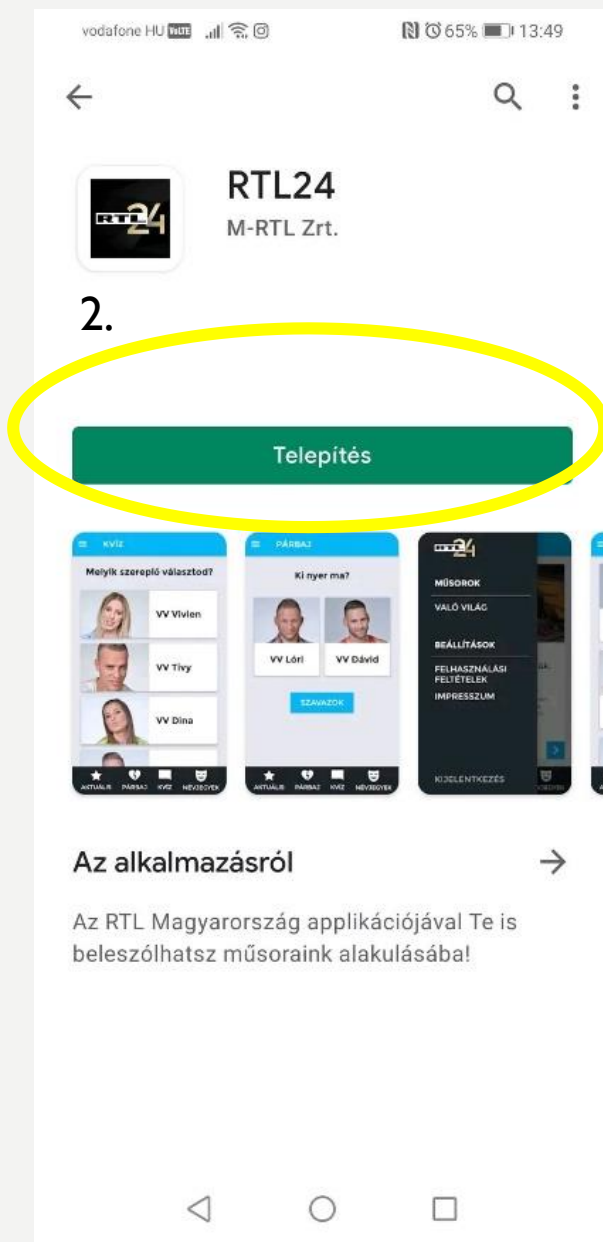
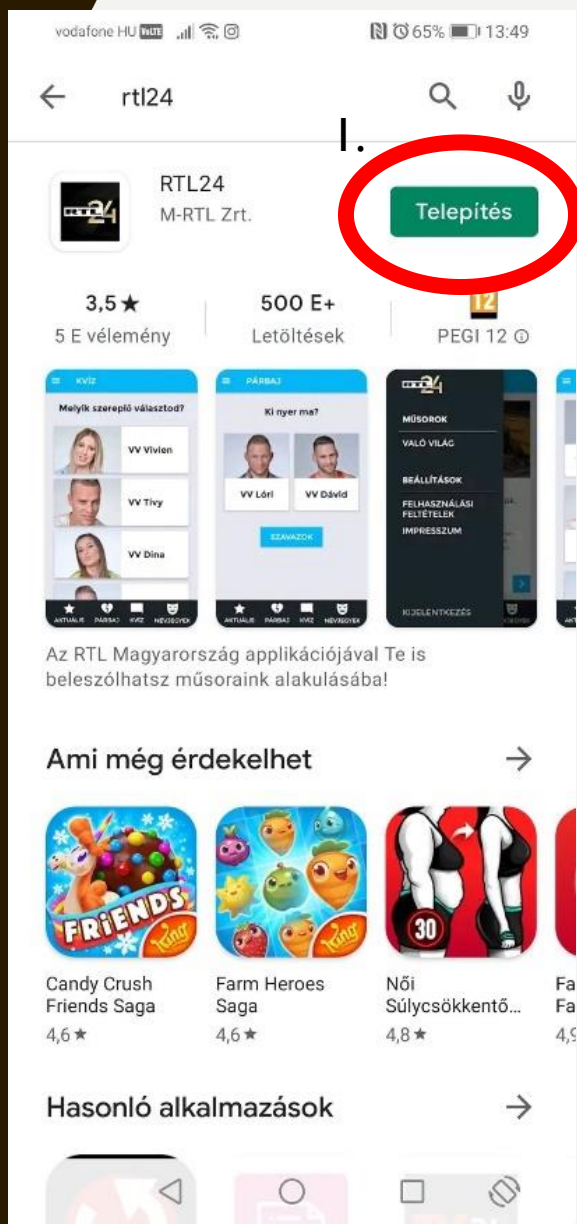


Miután rányomtuk a Play Áruházra, bejön a kezdőoldala

Megkeressük a keresőjét(1.)

Beírjuk, hogyRTL24 (2.)

3.



Beírás után, nyomunk egy "entert"

A kapott oldalon rányomunk a bekarikázott részre. (1.)

Ezután a kapott oldalon ismételten rányomunk a bekarikázott részre.(2.)

Megvárjuk még gyorsan letölti a telefon az alkalmazást



- Miután sikeresen letöltöttük
- Rányomunk a Megnyításra

A folytatáshoz kérjük
jelentkezz be

Belépés Facebook fiókkal

Belépés RTL MOST profillal

Belépés Google fiókkal

Regisztráció

← REGISZTRÁCIÓ

EMAIL CÍM *

JELSZÓ *

JELSZÓ(MEGERŐSÍTÉS) *

ADD MEG A NEMED* ▼

SZÜLETÉSI ÉV *

A csillaggal jelölt mezők kitöltése kötelező.
A regisztráció elküldésével elfogadom a [Felhasználási feltételeket](#).

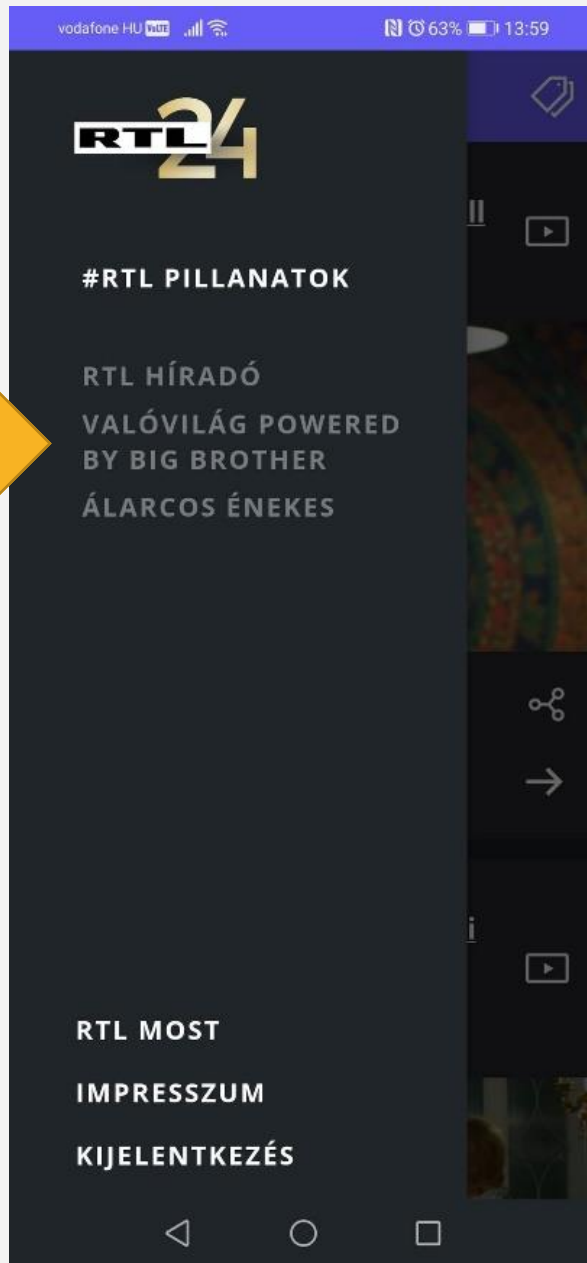
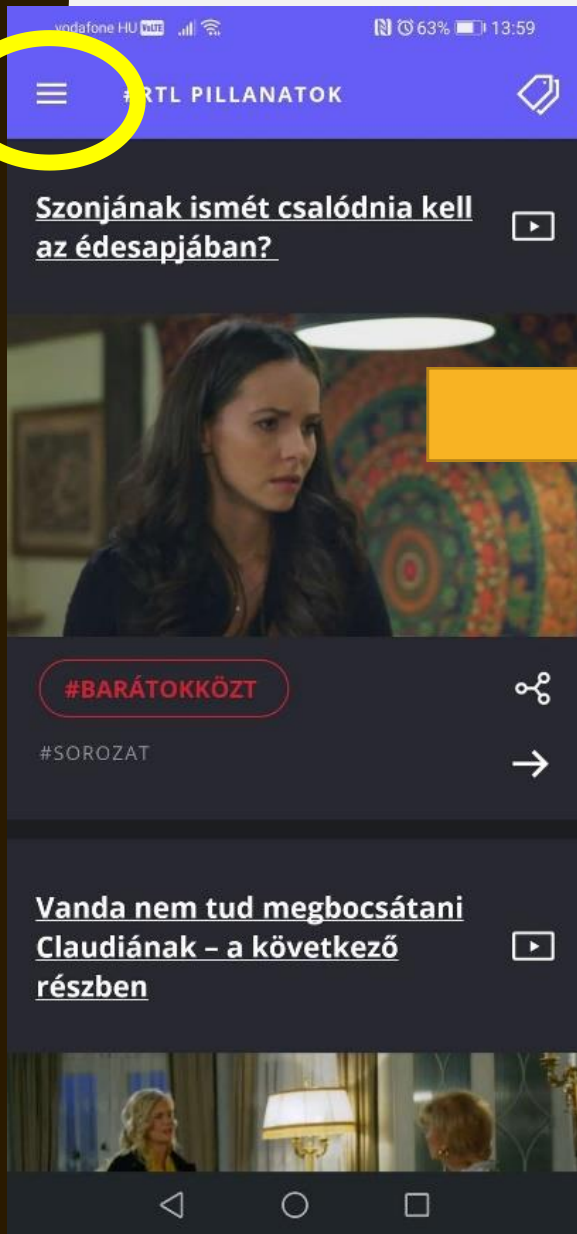

A megnyitás után, elértünk ahhoz, hogy belépünk az alkalmazásba

Itt van szükségünk a regisztrációra (Esetleg ha már van a fentiekben említett közül valamelyik fiókod, azzal is sikeresen be tudunk lépni)

Rányomunk a regisztrációra

És ezután jön egy olyan oldal, amit ki kell tölteni a saját adatainkkal

Utána az alsó feliratra nyomunk, és ezzel sikeresen regisztráltunk



Ezután bevagyunk lépve az alkalmazásba 😊

Itt találhatóak a sorozatokból részletek, érdekességek

És a legfontosabb, hogy ha a bekarikázott részre rányomunk, akkor megtalálhatóak az éppen aktív szavazások