



Pinterest

KÉSZÍTETTE: KÉTSZERY EMESE

Mi is a Pinterest?

Ez egy internetes képmegosztó szolgáltatás

Lementhető képeket és GIF-eket használ

- Ezeket különböző táblákra rendezhetjük

Az oldal felfedezés, információszerzés és legfőképp inspirálódás céljából hozták létre

Készítői, mint „ötletek katalógusa” írták le

Elérhetősége

A Pinterest egy **ingyenes** weboldal

Regisztrációt igényel

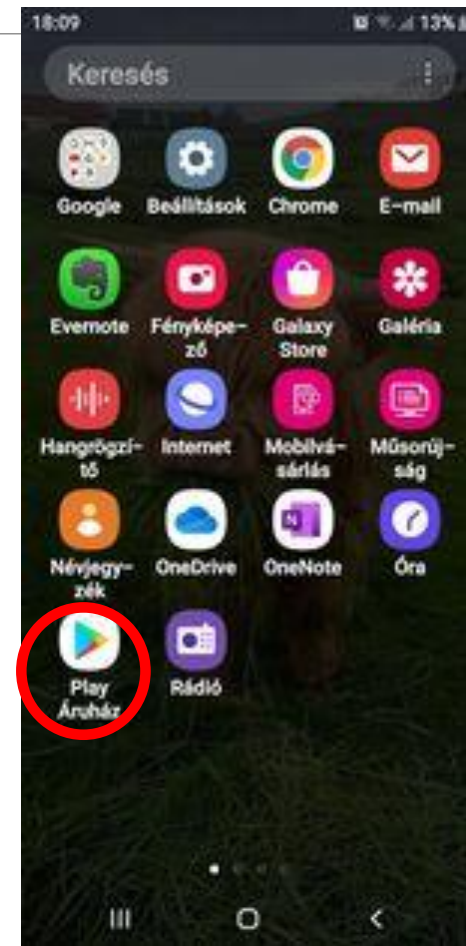
Elérhető internetes keresőkből

Vagy letölthető

- **Android, iOS,** vagy **Windows 10** alkalmazásként

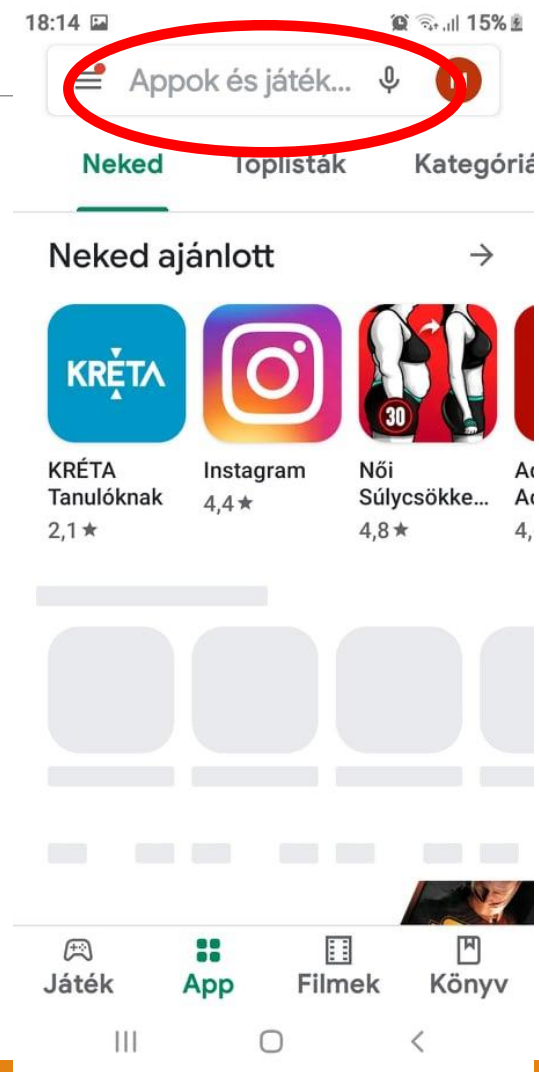
Letöltés (Android eszközön)

1. Keressük meg eszközünkön a **Play Áruház**



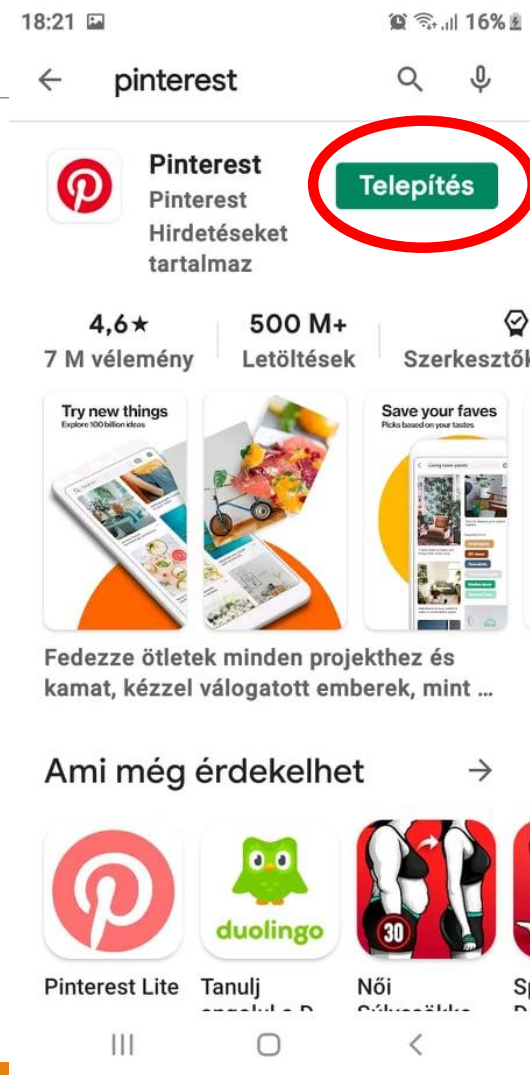
Letöltés (Android eszközön)

2. Az áruház keresőjébe írjuk be az alkalmazás nevét



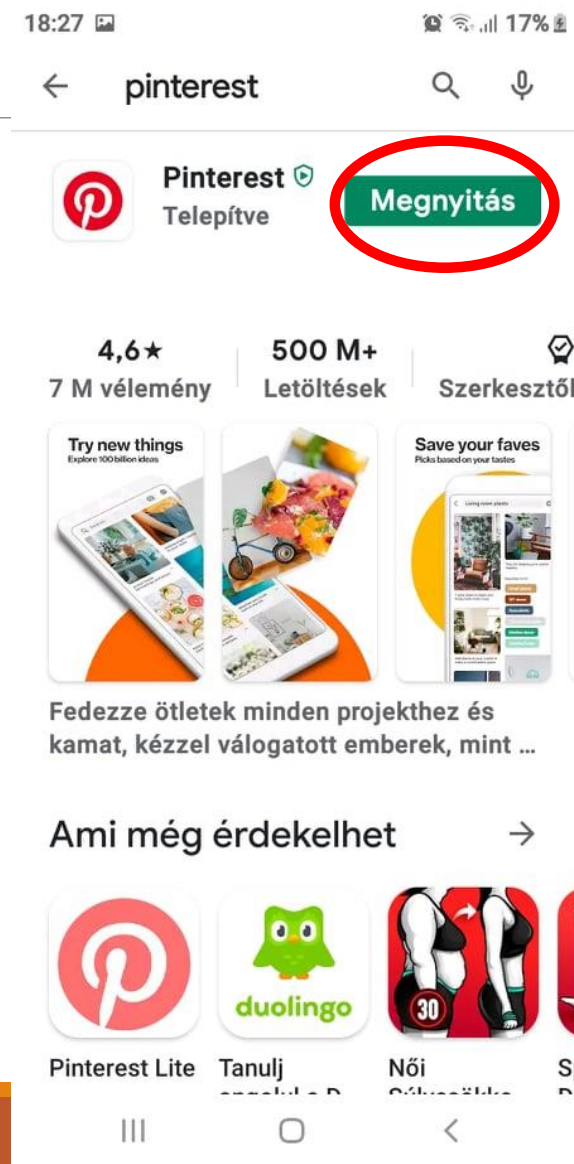
Letöltés (Android eszközön)

3. Ha megvan, telepítsük!



Letöltés (Android eszközön)

4. Telepítés után, nyissuk meg!



Belépés és regisztráció

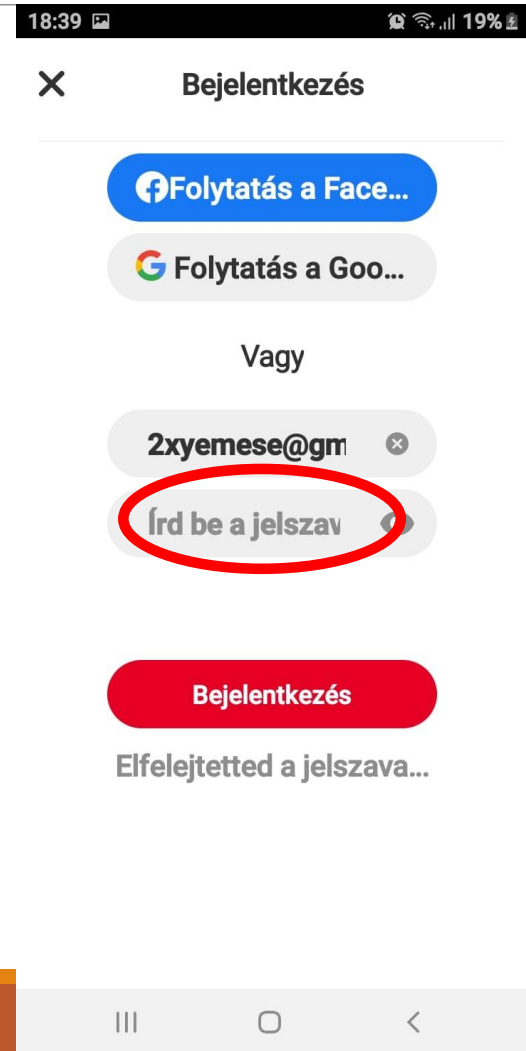
Belépni vagy regisztrálni lehetséges

- E-mail, Facebook vagy Google fiókkal



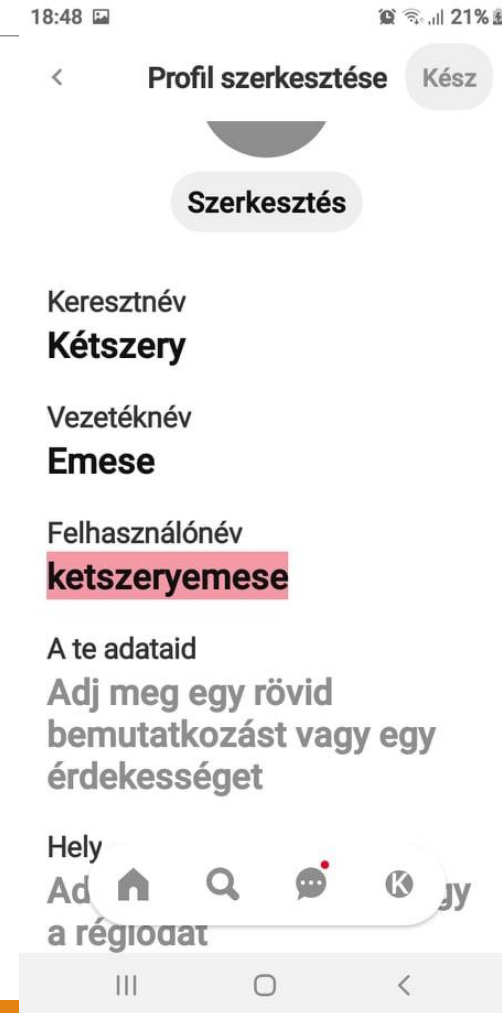
Belépés és regisztráció

A számunkra megfelelő fiók kiválasztása után,
adjuk meg a hozzá tartozó **jelszót**.



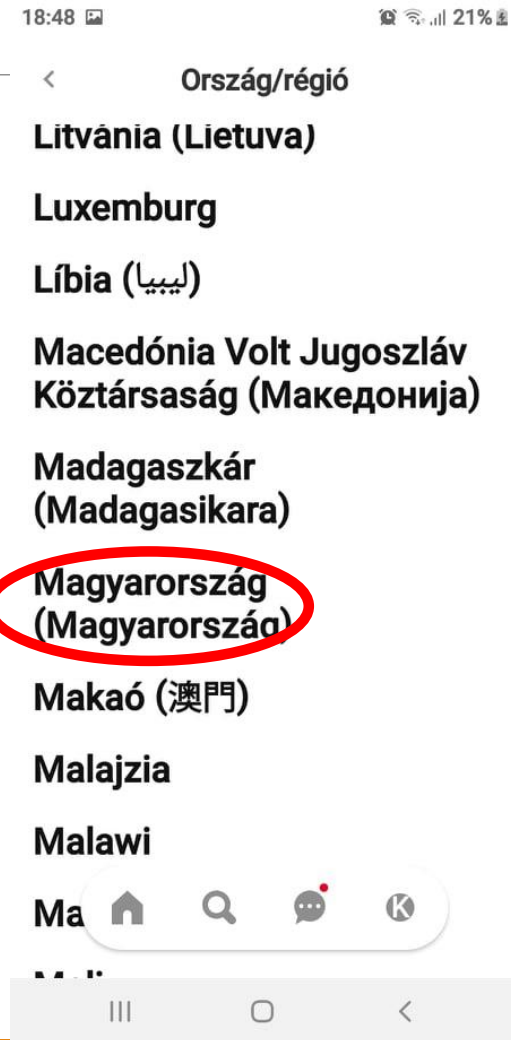
Belépés és regisztráció

Ezután állítsuk be a **felhasználónevünket**.



Belépés és regisztráció

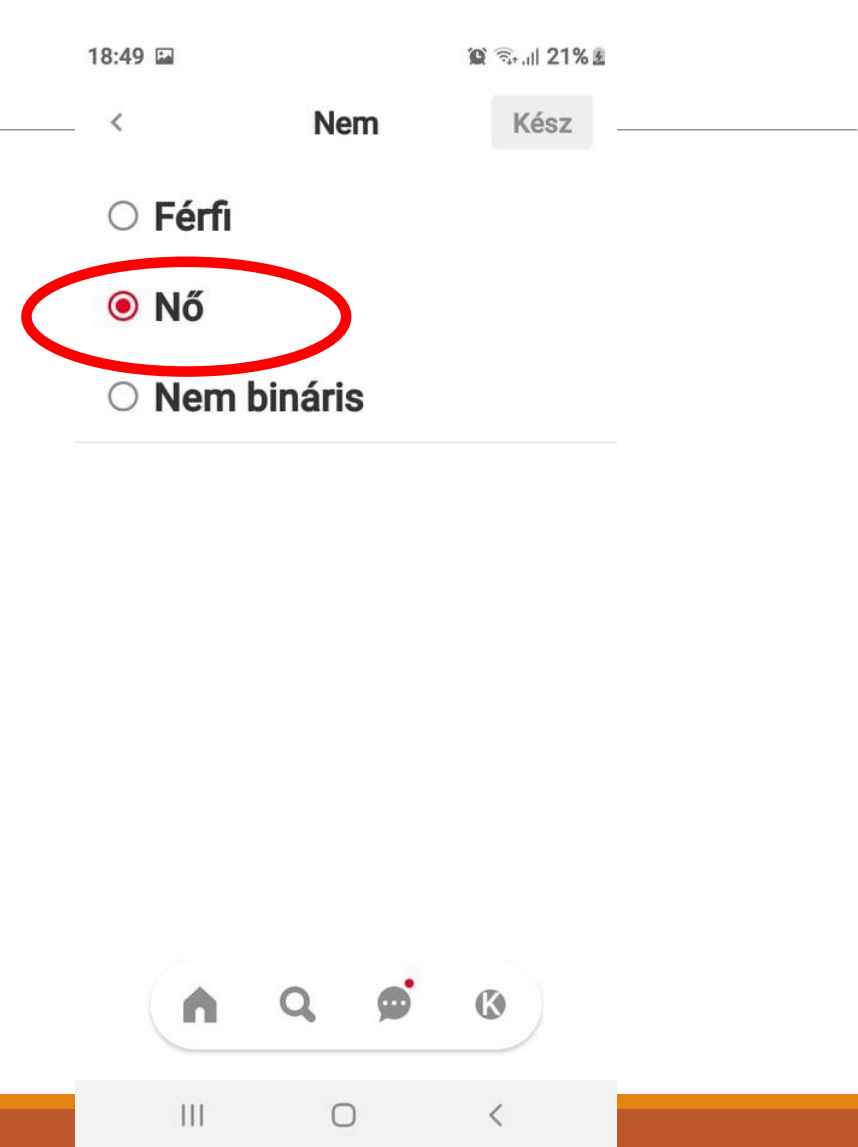
Állítsuk be a **régió**nkat.



Belépés és regisztráció

Jelöljük a **nemünket**.

Valamint bármely olyan **tetszőlegesen**
megadható **adatot**, amit szeretnénk.



The screenshot shows a mobile app interface for registration. At the top, the status bar displays the time 18:49, signal strength, Wi-Fi, and 21% battery. Below the status bar, there is a navigation bar with a back arrow on the left, the word "Nem" in the center, and a "Kész" button on the right. The main content area contains three radio button options for gender selection: "Férfi", "Nő", and "Nem bináris". The "Nő" option is selected and highlighted with a red circle. At the bottom of the screen, there is a navigation bar with four icons: a home icon, a search icon, a messages icon with a red notification dot, and a profile icon. Below this is an Android-style navigation bar with three icons: a home indicator, a back arrow, and a forward arrow.

Használat

Új fiók esetén az alkalmazás lehetőséget ad, hogy kicsit körül nézzünk.

Megjelölhetünk különböző, **minket érdeklő témákat.**

Ezután az alkalmazás hasonló tematikájú képeket dob majd fel.

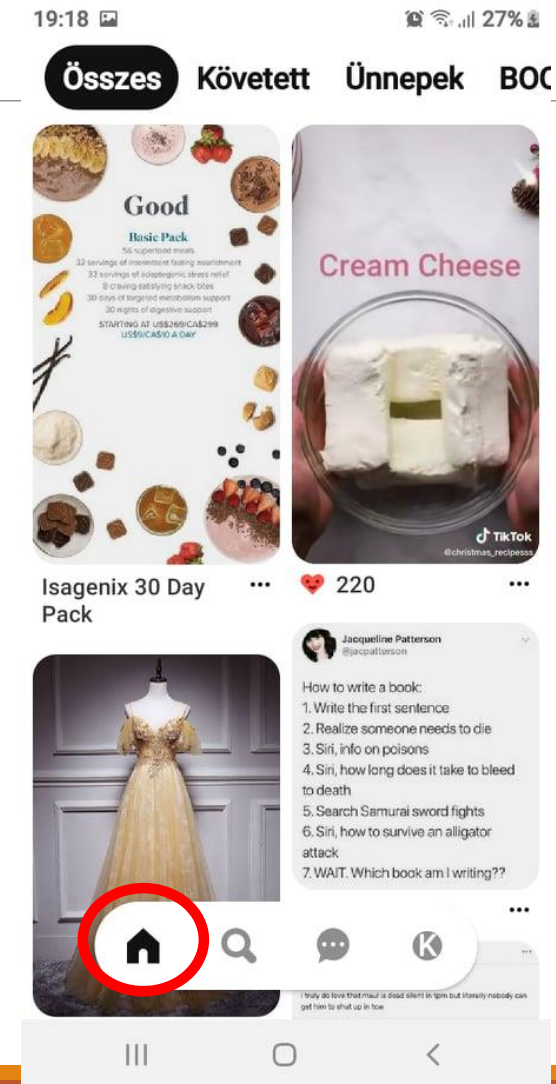
A témákat természetesen bármikor megváltoztathatjuk.

Használat

Az alkalmazáson belül, több részleg is található.

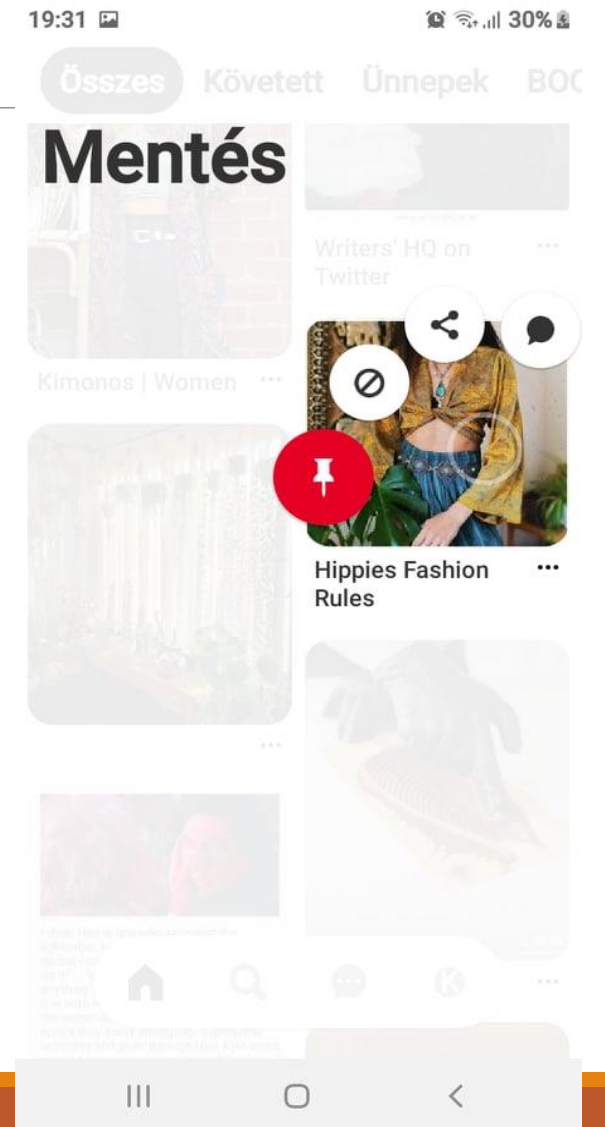
Elsőként a **Kezdőlap (Feed)**

- Itt a Pinterest által nekünk **ajánlott képeket** látjuk, a keresési előzményeink és a megjelölt témák alapján.



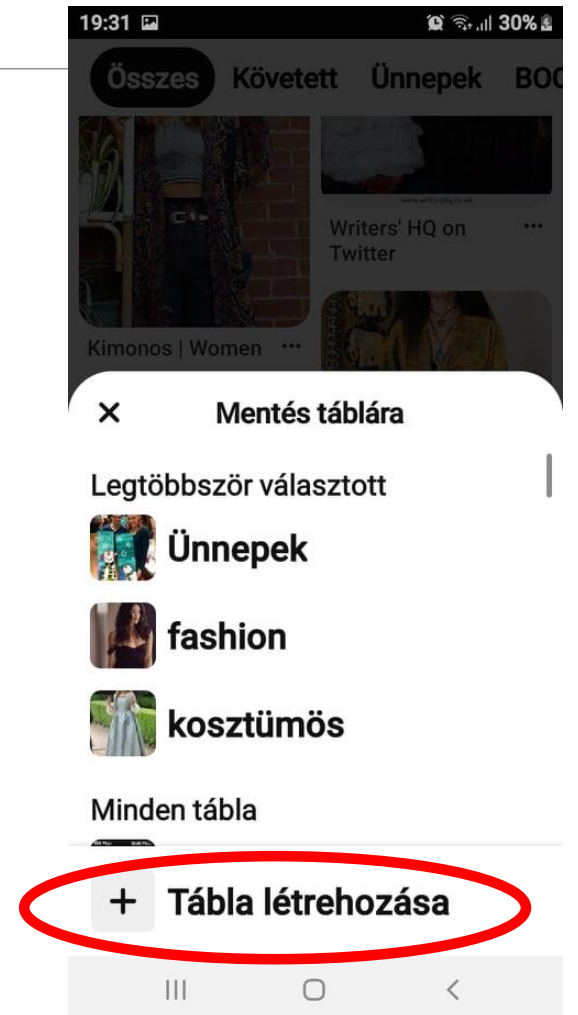
Használat

A Feed-ben látható képeket **lementhetjük** a telefonunkra, **megoszthatjuk**, vagy az általunk létrehozott egyik **Táblára** is lementhetjük.



Használat

A kiválasztott képet elmenthetjük, egyik **már létező táblánkra**, vagy egy **újat is létrehozhatunk**, egy új témának.



Használat

A **nagyítóra** kattintva nyithatjuk meg a **Keresés** funkciót.
Ide beírva szinte **bármire** találhatunk képeket, vagy
illusztrációt, jó minőségben.

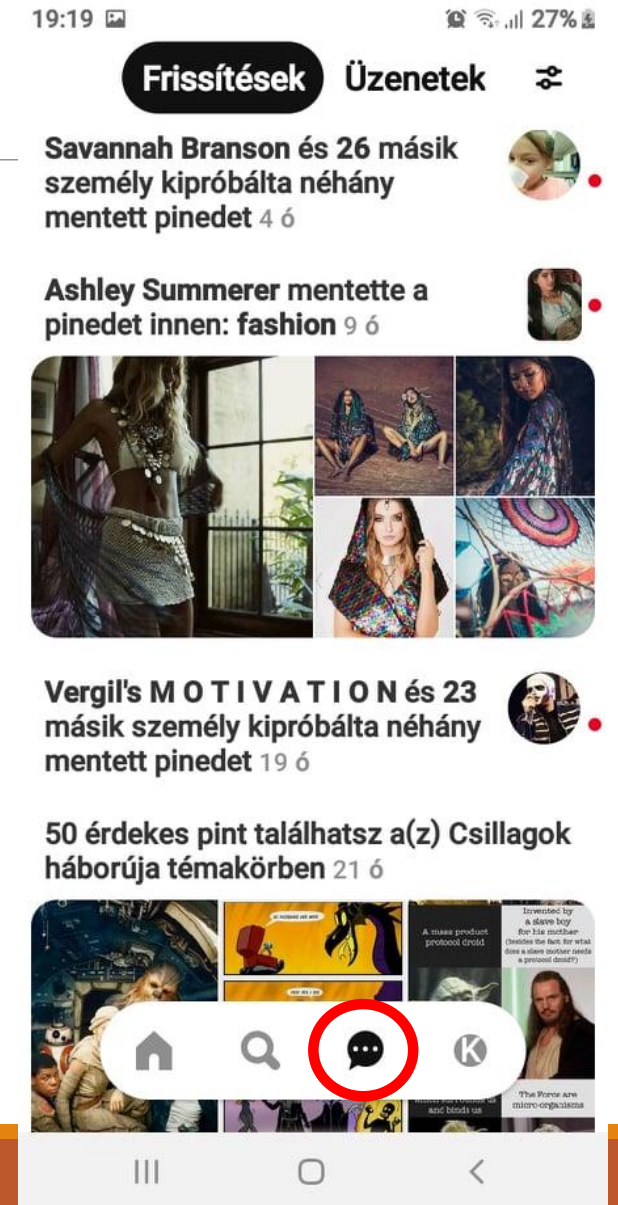


Használat

A keresés melletti ikonra nyomva az **értesítéseinket** nézhetjük meg.

Pl. A bekövetett profilok **újabb képeit**, stb.

- Természetesen senkit nem kötelező követni!
- Valamint ki is lehet követni bárkit, bármikor.



Használat

A legutolsó gombbal pedig a **saját profilunkat** tekinthetjük meg.
Itt található az **összes táblánk**, és lementett **képünk (pinek)**



Használat

Itt a **beállításokra** kattintva módosíthatjuk a profilunkhoz megadott adatokat.

- Jelszó, név, stb.



KÖSZÖNÖM A FIGYELMET!
Kellemes inspirálódást!!