A dark blue, irregular ink splatter shape is centered on a white background. The splatter has a textured, watercolor-like appearance with some lighter blue and grey tones at the edges. The text is centered within this shape.

A QUIZLET HASZNÁLATA

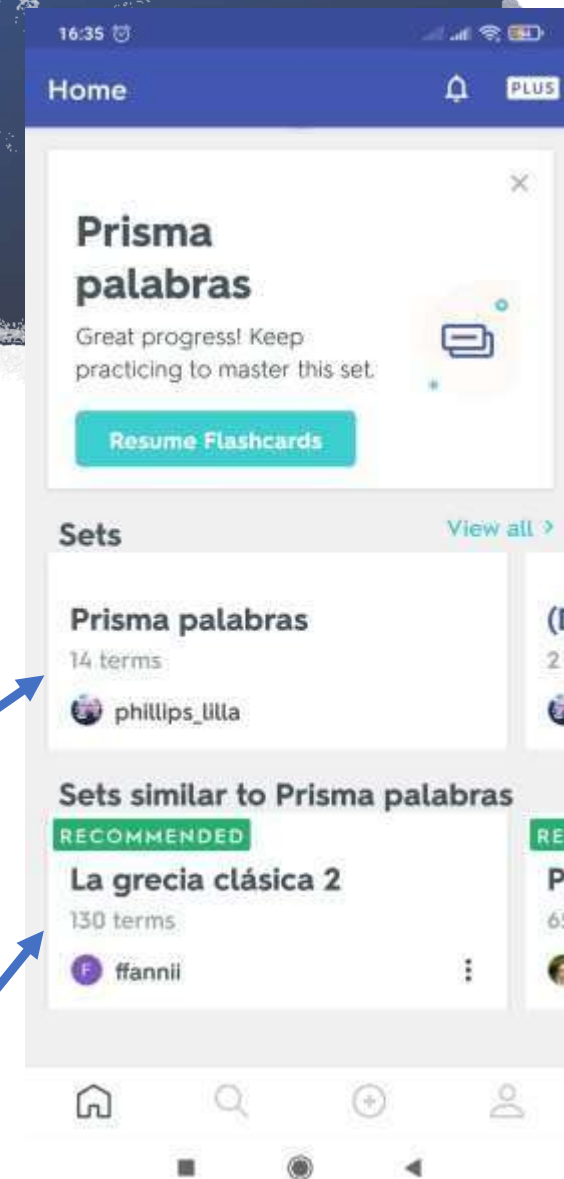
Mi az a Quizlet?



- A Quizlet az egy ingyenesen letölthető alkalmazás, ami segít a nyelvtanulásban
- Több nyelven lehet általa szavakat tanulni, és akár egy tesztet is kitölthetsz, hogy leellenőrizd a tudásod
- A Quizlet csak akkor működik internet elérés nélkül, ha megveszed a Quizlet Plus-t az alkalmazáson belül
- A Quizlet Plus lehetővé teszi hogy igényeid szerint megformáld a tananyagokat, például képeket tölthetsz fel és megváltoztathatod a betűstílust. Ezen felül az alkalmazás adatokat is gyűjt a haladásodról, így megnézheted mennyit tanultál

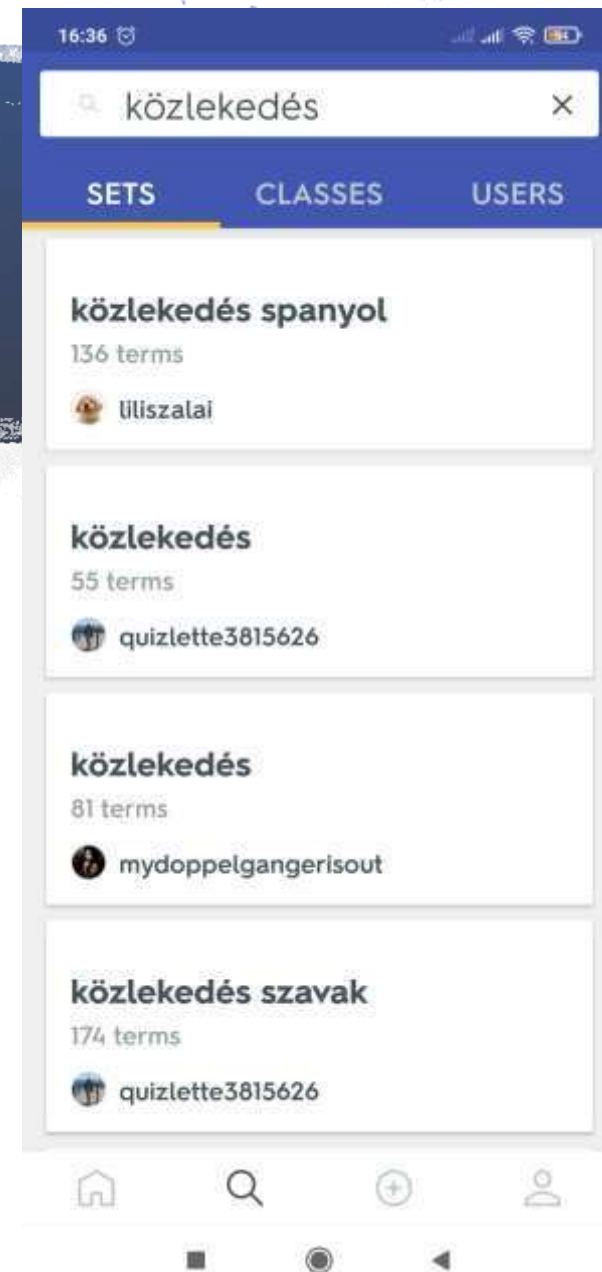
A TANULÁS ELKEZDÉSE

- Ha elindítod az alkalmazást, ez az oldal jelenik meg.
- Itt található azok a témák amikből már tanultál
- A Sets résznél láthatod azokat a kollektciókat amiket megnéztél
- Legalul a témáidhoz hasonló kollektciók találhatóak



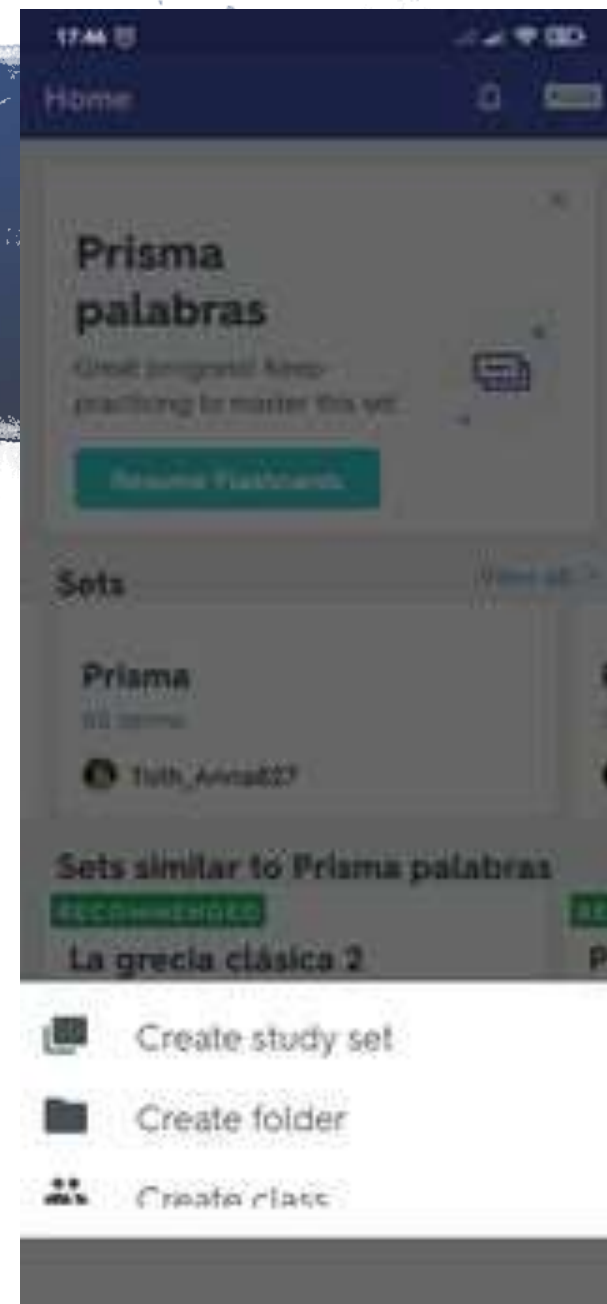
TÉMÁK KIVÁLASZTÁSA

- Rá lehet keresni különböző témákra, amikben az ahhoz kapcsolódó szavakat lehet megtanulni
- A kollekciókón felül a neve jelenik meg, középen a szavak száma, és alatta a felhasználó aki készítette
- A Classes menüpontban tananyagokat találhatsz, amikben több féle témák vannak összeválogatva
- A Users résznél más felhasználókat kereshetsz meg és akár még az általuk készített kollekciókat is megnézheted



TANANYAG KÉSZÍTÉSE

- Legalul a plusz jelre kattintva három opció jelenik meg
- A Create class gombbal egy új tanyanyagot készíthetsz, amibe utána kollekciókat tölthetsz fel
- A Create folder lehetőséget ad egy mappát létrehozni, amiben tárolhatod a hasonló témájú tananyagokat vagy kollekciókat
- A Create study set gombbal egy kollekciót hozhatsz létre



KOLLEKCIÓ KÉSZÍTÉSE

- Egy kollekcio készítésekor ez az oldal jelenik meg
- A Title részhez a kollekcio címét kell megadni, amivel a többi felhasználó megtalálhatja
- A Scan document segítségével nem kell egyenként beírnod a szavakat a Quizletbe. Ha van egy dokumentumod amin rajta vannak a szavak, akkor az alkalmazás beolvassa és automatikusan beírja helyetted
- A Term és a Definition helyére a szavakat kell beírni. Mindegy, hogy a Termbe vagy a Definitionbe írod be magyarul a szavakat, a beállításokba ki lehet választani, hogy melyik jelenjen meg először a kártya elején

16:39

← 2/2

angol szavak

TITLE

Scan document + Description

car

TERM

autó

DEFINITION

shop

TERM

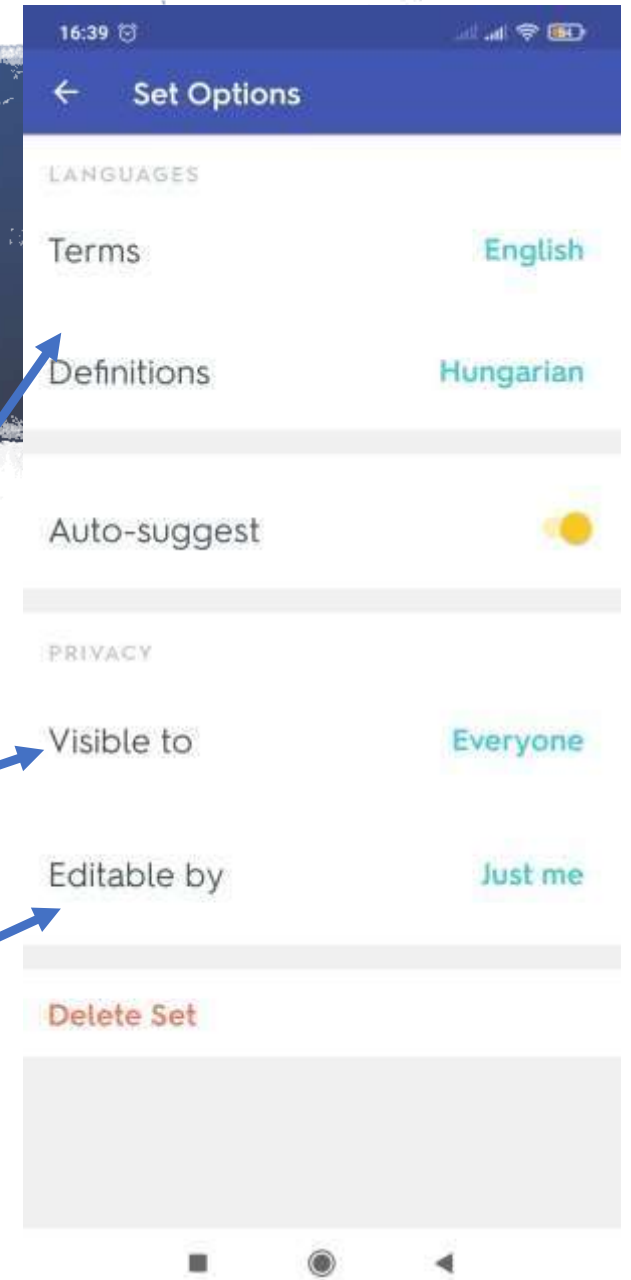
bolt

DEFINITION SELECT LANGUAGE

+

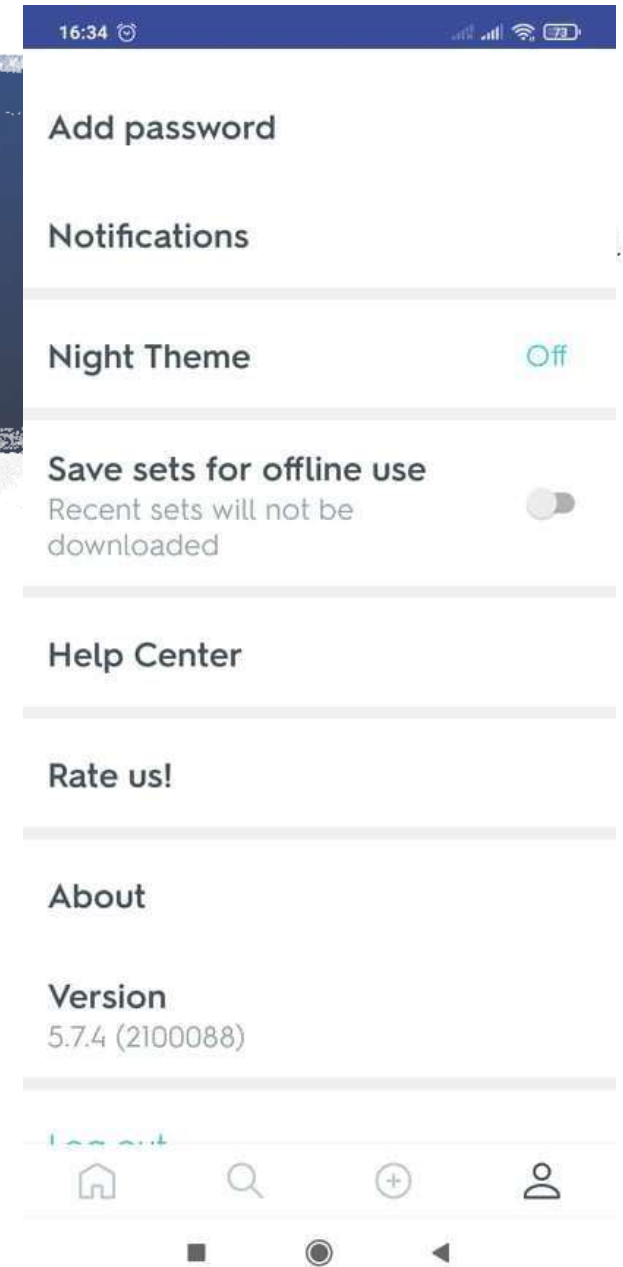
BEÁLLÍTÁSOK

- A kollekción készítésekor a fenti fogaskerék megnyomásával megnyithatod a beállításokat
- Itt lehet beállítani a nyelvet, és hogy ki láthassa a kollekciónat (barátok, mindenki vagy csak te)
- Az Editable by résznél azt is kiválaszthatod, hogy kinek adsz engedélyt ahhoz, hogy meg tudja szerkeszteni a kollekción



A PROFILOD

- A profilodat a legasló, jobb oldali gombbal tudod megnyitni
- Itt láthatod a felhasználóneved és egyéb adataidat, amiket meg is változtathatsz
- Beállíthatsz egy új jelszót vagy értesítéseket, de akár a Sötét módot is engedélyezheted
- A Save sets for offline use gombbal elmentheted azokat a tananyagokat amiket tanulsz, hogy internet nélkül is megnézhesd őket



TANULÁS

- Ha megnyitasz egy kollekciót, akkor ezen az oldalon láthatod a szavakat
- A kártyák két oldalán vannak a szavak két különböző nyelven. Ha rákattintasz a kártyára, akkor felfordítod és ezzel láthatod a másik nyelven a szó megfelelőjét
- A kártya jobbrahúzásával jelzed az alkalmazásnak, hogy megtanultad a szavat
- Ha balra húzod, akkor a kártya többször megjelenik majd, amíg meg nem tanulod
- A hangszóró ikonra rányomva meghallgathatod a szó kiejtését az adott nyelven



OPCIÓK

- Az Options menüpontban találsz különböző opciókat
- A Shuffle gomb megkeveri a kártyákat, hogy ne ugyanolyan sorrendben jelenjenek meg mindig
- A Flashcard Quiz arra szolgál, hogy a kártyák balra- vagy jobbrahúzásával a megtanult, vagy a nem megtanult szavakat két külön helyen tárold
- A Front résznél kiválaszthatod, hogy melyik oldala legyen felfordítva a kártyáknak amikor tanulsz

