



A DUOLINGO HASZNÁLATA



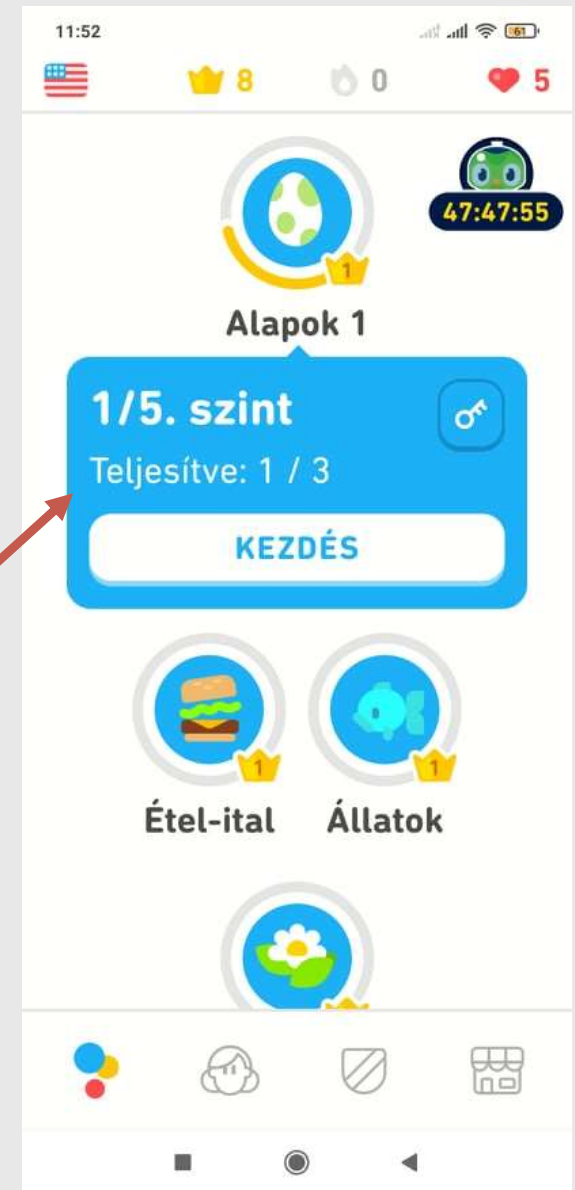


MI A DUOLINGO?

- A Duolingo egy ingyenesen letölthető alkalmazás, amivel különböző idegen nyelveket lehet megtanulni
- Ez egy egyszerű és átlátható alkalmazás, aminek van egy fizetős verziója, a Duolingo Plus
- Ha megvásárolod a Duolingo Plus-t, akkor:
 - Nem fognak megjelenni reklámok
 - Korlátlanul tanulhatsz amikor csak akarsz
 - Internet nélkül is tudod használni az alkalmazást
 - Mérheted a haladásod nyelvi felismerők segítségével

A TANFOLYAM ELKEZDÉSE

- A legfelső, bal oldalon lévő ikonra kattintva ki lehet választani, hogy milyen nyelvet akarsz tanulni
- Az egyetlen, magyarul tanulható nyelv az angol, az összes többi tanfolyam angolul vagy más nyelven érhető el
- Ha kiválasztottad hogy milyen nyelvet akarsz tanulni, ez az oldal jelenik meg
- Témák szerint vannak rendezve a fejezetek, amikre rányomva ez az ablak jelenik meg
- Mindegyik témának összesen 5 szintje van. A kezdésre rányomva kérdések fognak megjelenni, amiket helyesen megválaszolva tanulhatsz meg fokozatosan a nyelvet
- A kulcsot megnyomva átugorhatsz egy szintet ha elegendő pontszámot érsz el a szintugró teszten



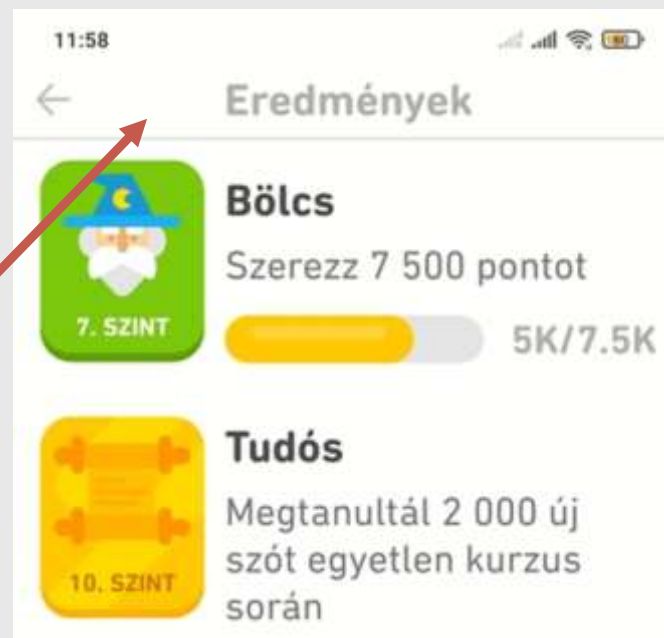
A TANANYAG BEFEJEZÉSE

- Minden tananyag végén elérsz egy ellenőrző ponthoz
- Csak akkor folytathatod a következő tanyagot ha elérsz egy bizonyos pontszámot az erőpróbán.
- A statisztika megmutatja hogy a tananyagban például hány szintet vagy leckét teljesítettél ,hányszor gyakoroltál, és hány szót tanultál meg eddig.
- Ahány koronád van, annyi szintet teljesítettél az adott tananyagban



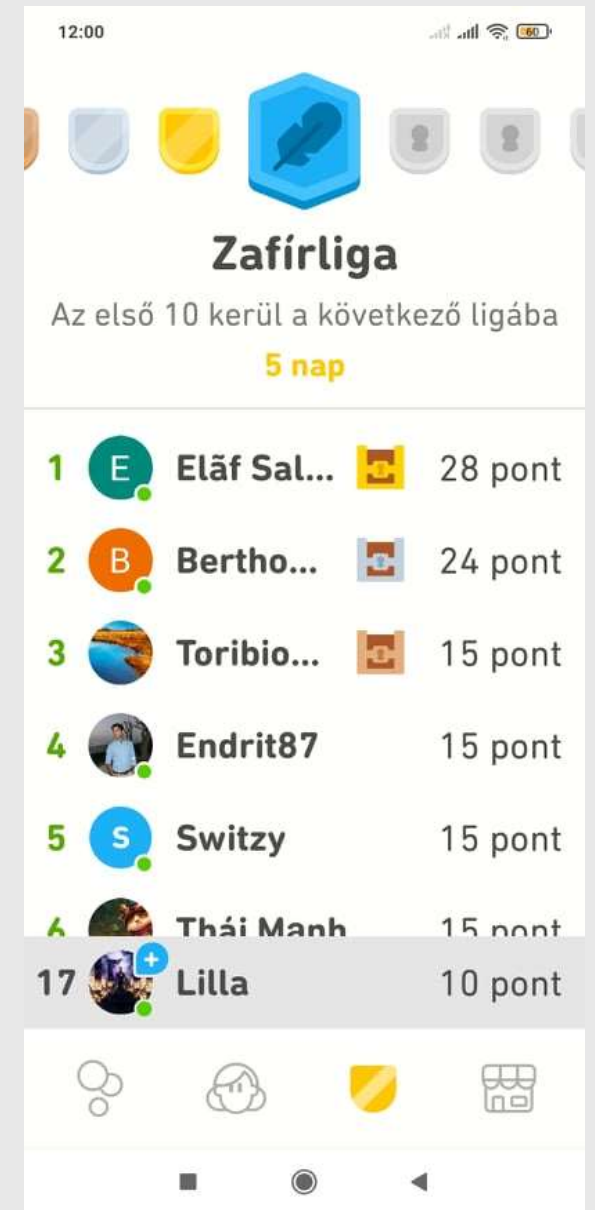
AZ ADATLAP

- Az adatlapodon megtekintheted a tanfolyamaidat, statisztikád, barátaidat és az eredményeidet
- Legfelül a nevedet, alatta pedig a felhasználónevedet láthatod.
- A napi széria megmutatja, hogy hány olyan egymást követő nap volt amikor használtad az alkalmazást
- Követni is tudsz más felhasználókat és ők is tudnak téged követni. A követéseidet megtekintheted a „Barátok” alatt.
- Az eredményekre rákattintva láthatod az érmeidet



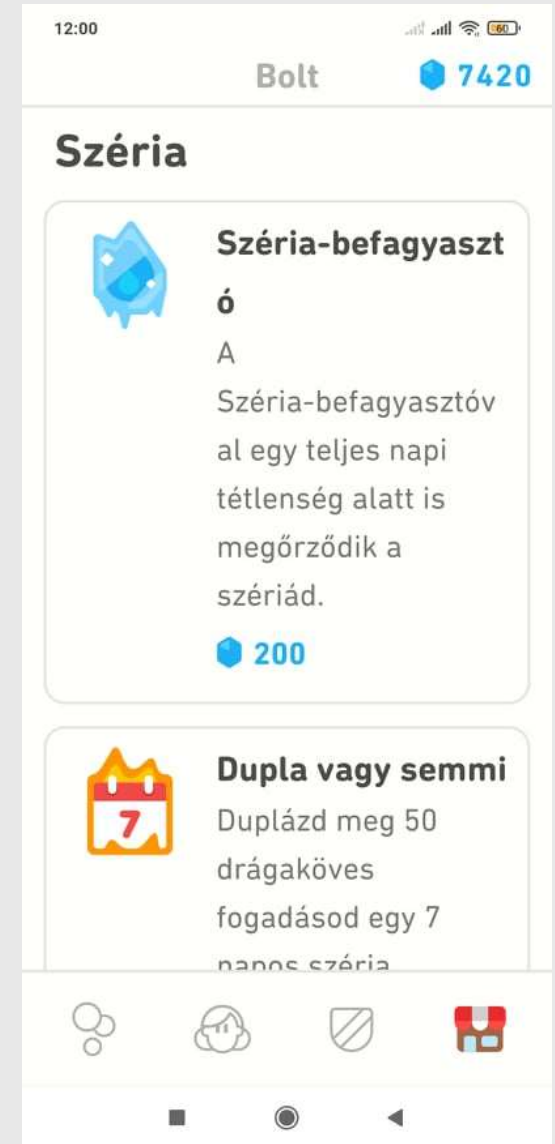
A LIGÁK

- Minden héten lehetőség van pontokat gyűjteni, amik segítségével újabb ligákon vehetsz részt
- Minél több pontot gyűjtesz, annál magasabbra kerülsz a ranglistán
- Az első 10 helyen álló ember továbbjut a következő ligára, a 25. hely alatt pedig visszaesik az előzőbe.
- Az első három helyen álló ember még jutalmat is kap a hét végén



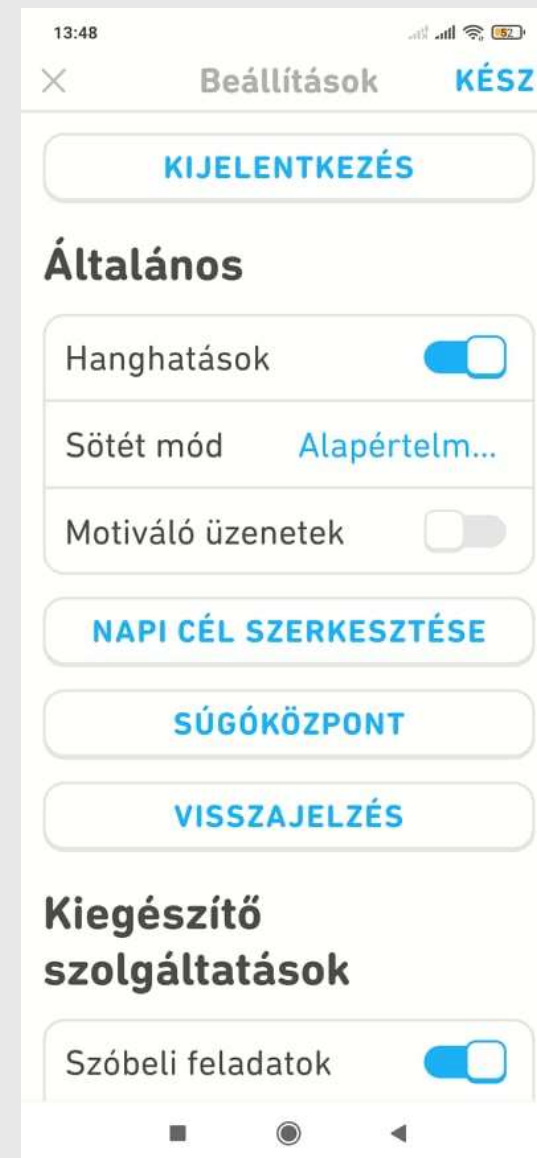
A BOLT

- A boltban lehet megvásárolni segítségeket, amikkel meg lehet akadályozni hogy például a széria visszacsökkenjen 0-ra amikor nem tudsz aznap tanulni
- Felül lehet látni hogy mennyi pénzed van, és azt a mennyiséget el lehet költeni akár még több leckére is
- Az applikációban többször is lehet látni Duolingt, egy baglyot aki segít tanulni és motivál. A kinézetét megváltoztathatod azzal, hogy vásárolsz neki egy öltözetet a ruhadarabok részénél



BEÁLLÍTÁSOK

- Az Adatlapon a jobb oldalon lévő fogaskerék megnyomásával megnyithatod a beállításokat
- Itt lehet beállítani a profilodat és hogy mi jelenjen meg az adatlapodon
- Be lehet kapcsolni a hanghatásokat és a motiváló üzeneteket is, amik az értesítéseid között fognak megjelenni
- A „Sötét mód”-nál kiválaszthatod hogy hogy nézzen ki és milyen színű legyen az alkalmazás
- A Napi cél-t beállíthatod akár 5, 10, 15 vagy 20 percre is, és ha ezt teljesíted minden nap, akkor növelheted a Széria értékét



BEÁLLÍTÁSOK 2

- Az előbb felsorolt dolgokon kívül további szolgáltatásokat is be lehet állítani, amik segítenek a tanulásban és az akcentus elsajátításában
- Az értesítéseket több módon is be lehet állítani:
 - vagy kikapcsolod az értesítést,
 - vagy a telefon és a borítékra rákattintva kiválaszthatod, hogy a telefonodon vagy e-mail formájában küldjön az applikáció értesítést,
 - vagy pedig egyszerre mindkettőt is ki lehet választani

